





2

COMBATE A LOS
DIFERENTES TIPOS
DE POBREZA, PARA
CREAR
OPORTUNIDADES
PARA TODOS

OBJETIVOS DE DESARROLLO SOSTENIBLE	META ODS	INDICADORES ODS	SERIE ODS	VALOR ACTUAL	VALOR OBJETIVO	BRECHA	FUENTE	TENDENCIA
 <p>1 FIN DE LA POBREZA</p> <p>Poner fin a la pobreza en todas sus formas y en todo el mundo</p>	1.2	1.2.1	Población en situación de pobreza	43.91	43.83	-0.08	CONEVAL	0.05
	1.2	1.2.1	Población en situación de pobreza extrema	8.52	#N/D	#N/D	CONEVAL	0.21
	1.2	1.2.2	Población vulnerable por carencias sociales	23.70	22.73	-0.97	CONEVAL	-0.10
	1.2	1.2.1	Población vulnerable por ingresos	8.86	6.80	-2.07	CONEVAL	0.11
	1.1	1.1.1	Población con ingreso inferior a la línea de pobreza extrema por ingresos	17.24	3.00	-14.24	CONEVAL	0.23
	1.1	P-1.1.1	Población con ingreso inferior a la línea de pobreza por ingresos	52.77	45.70	-7.07	CONEVAL	0.06
	1.2	1.2.2	Carencia seguridad social	52.05	48.70	-3.34	CONEVAL	-0.01
	1.2	1.2.2	Carencia por calidad en espacios de la vivienda	9.32	10.78	1.46	CONEVAL	-0.12
	1.2	1.2.2	Carencia por servicios básicos en la vivienda	17.93	17.24	-0.69	CONEVAL	-0.03
	 <p>2 HAMBRE CERO</p> <p>Poner fin al hambre, lograrla seguridad alimentaria y la mejora de la nutrición y promover la agricultura sostenible</p>	2.1	2.1.2	Carencia alimentaria	22.54	19.71	-2.83	CONEVAL
 <p>3 SALUD Y BIENESTAR</p> <p>Garantizar una vida sana y promover el bienestar de todos a todas las edades</p>	3.8	3.8.1	Carencia en salud	28.15	14.00	-14.15	CONEVAL	0.39
 <p>4 EDUCACIÓN DE CALIDAD</p> <p>Garantizar una educación inclusiva y equitativa de calidad y promover oportunidades de aprendizaje permanente para todos</p>	4.1	4.1.2	Rezago educativo	19.25	16.61	-2.64	CONEVAL	0.02